

Manual de Acesso: Ambiente Virtual de Aprendizagem

Para acessar a plataforma ou ambiente virtual de aprendizagem, os novos alunos devem seguir os seguintes passos:

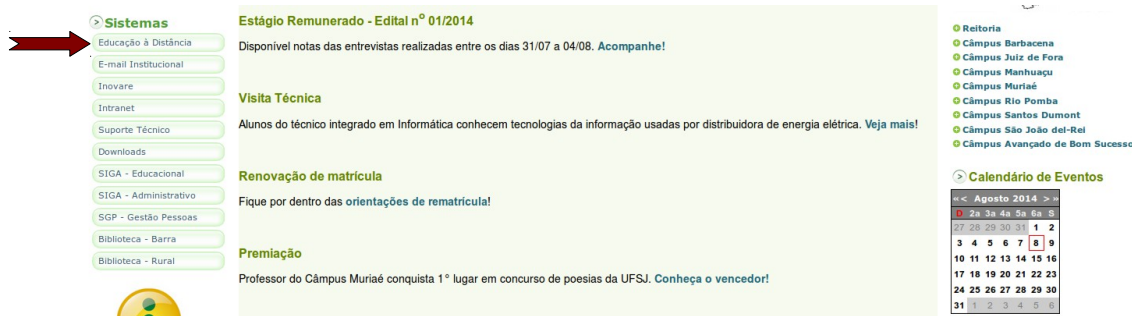
1. Acessar o site do IF Sudeste MG - Câmpus Muriaé:

No navegador de Internet de sua preferência, acesse o site do IF Sudeste MG – Câmpus Muriaé (<http://www.muriae.ifsudestemg.edu.br>).



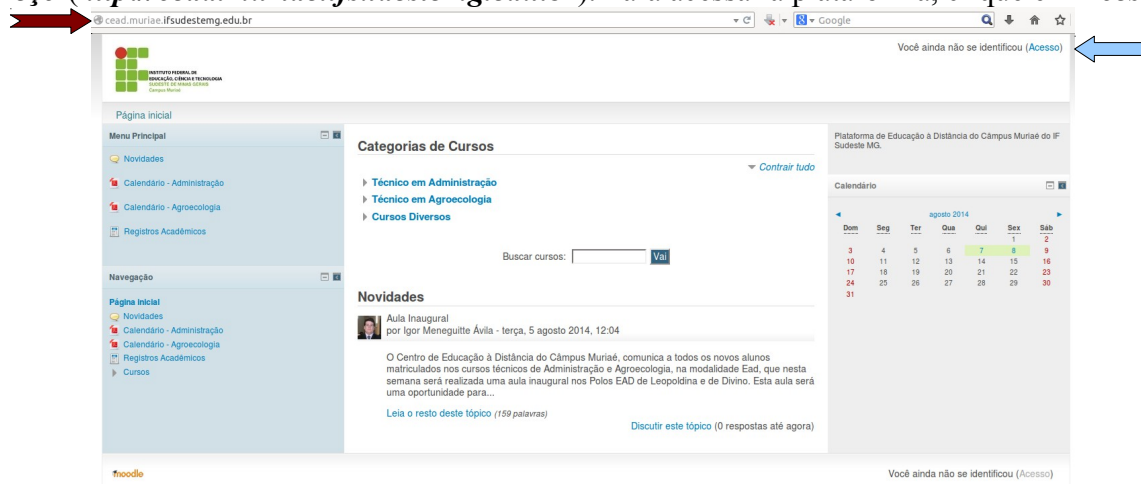
2. Acesso ao Ambiente Virtual de Aprendizagem (plataforma):

No site do Câmpus Muriaé, no **menu sistemas**, do lado esquerdo, clique no link **educação à distância**.



3. Acesso ao Ambiente Virtual de aprendizagem:

O Ambiente virtual de aprendizagem poderá ser acessado pelos dois passos anteriores, **ou pelo seu endereço** (<http://cead.muriae.ifsudestemg.edu.br>). Para acessar a plataforma, clique em **Acesso**.



4. Primeiro acesso na plataforma:

Para realizar o primeiro acesso na plataforma, o aluno deverá utilizar como **nome de usuário** o seu CPF, sem pontos e sem traço. Da mesma maneira, a **senha inicial**, também é o CPF do aluno, sem pontos e sem traço. Veja o **exemplo** abaixo:

CPF do aluno: 154.547.587-21 Nome de usuário: 15454758721 Senha inicial: 15454758721




5. Alteração de senha:

Será solicitado ao aluno, automaticamente, **somente no primeiro acesso**, que a senha seja alterada. A senha deve ter **peelo menos 08 caracteres, com pelo menos 01 letra**.



6. Atualizar e-mail no Ambiente Virtual de Aprendizagem:

O e-mail é uma importante ferramenta de comunicação. No primeiro acesso, verifique se seu e-mail está correto, se não estiver, por favor, atualize-o. Do lado esquerdo, no menu **administração**, clique em **modificar perfil**. Depois de modificado, clique em **Atualizar Perfil**.



Em caso **problemas no acesso**, encaminhe e-mail para **igor.avila@ifsudestemg.edu.br** informando: Nome completo, polo, curso e telefone para contato.

Bons Estudos!!!